




**ПРАВИТЕЛЬСТВО САНКТ-ПЕТЕРБУРГА**


**Государственное бюджетное общеобразовательное учреждение  
СРЕДНЯЯ ОБЩЕОБРАЗОВАТЕЛЬНАЯ ШКОЛА № 253  
Приморского района Санкт-Петербурга  
имени капитана 1-го ранга П.И. Державина**

**РАССМОТРЕНО**  
на заседании МО учителей ФИТМО

Протокол № 1 от «31» августа 2021 г.

Председатель МО   
А.В. Попова


**СОГЛАСОВАНО**

Зам. директора по УВР  
 А. К. Шабанов

**ПРИНЯТО** на заседании  
Педагогического совета ГБОУ № 253  
Протокол №1 от 31.08.2021

**УТВЕРЖДАЮ**

Директор школы № 253

 Н. А. Фурсова



Приказ 231-од  
от «31» августа 2021 г.

**Рабочая программа  
по технологии  
для учащихся 8-го класса  
2021 - 2022 учебный год**

Санкт-Петербург  
2021

## Пояснительная записка

Рабочая программа по «Технологии» для 8-х классов разработана на основе:  
Технология. Рабочие программы. 5-9 классы: В. М. Казакевич, Г. В. Пичугина, Г. Ю. Семенова. – М., : Просвещение, 2020.

Технология. Методическое пособие 5-9 классы: учебное пособие для общеобразовательных организаций., В. М. Казакевич-М.: Просвещение, 2020.- 96 с.

Программа соответствует учебникам: Технология 8 класс: учеб. для общеобразовательных организаций., В. М. Казакевич-М.: Просвещение, 2020.- 255 с.

Черчение : 9 класс : учебник Автор(ы): А. Д. Ботвинников, В. Н. Виноградов, И. С. Вышнепольский ООО «ДРОФА»

**Нормативными документами для составления рабочей программы** являются:

1. Федерального Закона от 29.12.2012 № 273-ФЗ «Об образовании в Российской Федерации» с изменениями и дополнениями;
2. Федерального государственного образовательного стандарта основного общего образования, утвержденного приказом Министерства образования и науки Российской Федерации от 17.12.2010 № 1897;
3. Приказа Министерства просвещения Российской Федерации от 20.05.2020 г. № 254 «Об утверждении федерального перечня учебников, рекомендуемых к использованию при реализации имеющих государственную аккредитацию образовательных программ начального общего, основного общего, среднего общего образования»;
4. Основная образовательная программа основного общего образования;
5. Распоряжения Комитета по образованию N 1013-р от 12.04.2021 «О формировании календарного учебного графика государственных образовательных учреждений Санкт-Петербурга, реализующего основные общеобразовательные программы в 2021/2022 учебном году»;
6. Локальные акты учебного заведения:
  - а. Положение о рабочей программе
  - б. Положения о ведении электронного классного журнала;
7. Примерные программы, созданные на основе Федерального государственного образовательного стандарта.

### Цели и задачи технологического образования

Предметная область «Технология» является необходимым компонентом общего образования всех школьников, предоставляя им возможность применять на практике знания основ наук.

*Целью курса «Технология» является практико-ориентированное общеобразовательное развитие обучающихся:*

1. Обеспечение понимания обучающимися сущности современных материальных, информационных и гуманитарных технологий и перспектив их развития.
2. Формирование технологической культуры и проектно-технологического мышления обучающихся.
3. Формирование информационной основы и персонального опыта, необходимых для определения обучающимся направлений своего дальнейшего образования в контексте построения жизненных планов, в первую очередь, касающихся сферы и содержания будущей профессиональной деятельности.

*Задачи технологического образования в общеобразовательных организациях:*

-ознакомить обучающихся с законами и закономерностями, техникой и технологическими процессами доминирующих сфер созидательной и преобразовательной деятельности человека;

-синергетически увязать в практической деятельности все то, что обучающиеся получили на уроках технологии и других предметов по предметно-преобразующей деятельности;

-включить обучающихся в созидательную и преобразовательную деятельность, обеспечивающую эффективность действий в различных сферах приложения усилий человека как члена семьи, коллектива, гражданина своего государства и представителя всего человеческого рода.

-сформировать творчески активную личность, решающую постоянно усложняющиеся технические и технологические задачи.

### **Место учебного предмета в учебном плане**

В учебном плане на изучение данного предмета отведено 1 учебный час в неделю, 34 учебных часов в год. Данная программа предусмотрена для реализации на параллели 8-х классов. Предусмотрены практические работы и творческие проекты по каждому разделу.

### **Материально-техническое обеспечение образовательного процесса**

- 1) Помещение кабинета труда, его оборудование (мебель и устройства) удовлетворяют требованиям Санитарно-эпидемиологических правил и нормативам (СанПиН 2.4.2.2821-10, СанПиН 2.2.2/2.4.1340-03).
- 2) Набор плакатов по различным темам курса
- 3) Экранно-звуковые средства (видеофильмы, компакт-диски)
- 4) Печатные пособия (таблицы, раздаточные пособия, альбомы)
- 5) Интерактивные средства обучения (учебные электронные мультимедиа издания)
- 6) Коллекции (древесины, металлов, натуральных волокон, тканей)

### **Реализация программы в условиях обучения с использованием дистанционных образовательных технологий**

Обучение учащихся осуществляется в очной форме с применением дистанционных технологий. Для организации обучения с использованием порталов дистанционного обучения учителями применяются рекомендованные источники:

**Портал дистанционного обучения** (<http://do2.rcokoit.ru>) - содержит удобные тесты;

- дает возможность учителю комментировать работу ученика, указывать на ошибки;
- доступ к заданиям открыт в любое время;
- задания портала связаны с упражнениями в учебнике, дополняют их, облегчают работу учащимся.

**Российская электронная школа.** <https://resh.edu.ru/> - это информационно-образовательная среда, объединяющая ученика, учителя, родителя и открывающая равный доступ к качественному общему образованию независимо от социокультурных условий.

**Google Класс** – бесплатный веб-сервис:

- учащиеся получают задания от учителей, осуществляется обратная связь с учащимися;
- предоставляет возможность комментировать выполнение заданий детьми, поставить оценку;
- доступно проведения проверочных работ, тестов с он-лайн результатами;
- учащиеся работают самостоятельно, без помощи родителей;
- предоставляется возможность работы с телефона.

**Инфорурок**

<https://infourok.ru/>.

- учащиеся получают задания от учителей, осуществляется обратная связь с учащимися;
- предоставляет возможность комментировать выполнение заданий детьми, поставить

оценку;

- доступно проведения проверочных работ, тестов с он-лайн результатами;
- учащиеся работают самостоятельно, без помощи родителей;
- предоставляется возможность работы с телефона.

**Якласс**

<https://www.yaklass.ru/>.

- в разделе «Предметы» есть вся необходимая теория, чтобы ученики могли обратиться за справкой

- в «Редакторе предметов» вы можете размещать собственные учебные материалы и задания, в том числе метапредметные

- если ученик выполнил задание неправильно, ему помогут «Шаги решения». Система выдаст подробное объяснение алгоритма решения, а после предложит сделать новое упражнение — для отработки и закрепления материала

**Zoom**(<https://zoom.us/>) - простая и надежная облачная платформа для видео- и аудиоконференцсвязи, чатов и веб-семинаров . Учащиеся могут заходить на платформу как с компьютера или планшета, так и с телефона.

## **Формы проведения занятий с использованием ДОТ**

**Синхронный** (он-лайн обучение): коммуникация происходит в реальном времени, по расписанию, приближенному к обычному

**Асинхронный:** учащиеся получают материалы для самостоятельного изучения, домашние задания, тесты по альтернативным источникам (учебники, рабочие тетради и т.п.). Задания высылаются учащимися к определённому сроку при помощи средств коммуникации с обратной связью: почта, чат, социальные сети, электронный дневник.

Взаимодействие с учащимися и их родителями при использовании ДОТ осуществляется на основе использования возможностей социальных сетей (в контакте, ватсап и др), сервисов Classroom, Zoom. При отсутствии электронных средств у учащихся дети работают при помощи альтернативных источников обучения.

## **Планируемые результаты освоения учебного предмета**

В соответствии с требованиями Федерального государственного образовательного стандарта основного общего образования к результатам предметной области «Технология», планируемые результаты освоения предмета отражают:

- осознание роли техники и технологий для прогрессивного развития общества; формирование целостного представления о техносфере, сущности технологической культуры и культуры труда; уяснение социальных и экологических последствий развития технологий промышленного и сельскохозяйственного производства, энергетики и транспорта;

- овладение методами учебно-исследовательской и проектной деятельности, решения творческих задач, моделирования, конструирования и эстетического оформления изделий, обеспечения сохранности продуктов труда;

- овладение средствами и формами графического отображения объектов или процессов, правилами выполнения графической документации;

- формирование умений устанавливать взаимосвязь знаний по разным учебным предметам для решения прикладных учебных задач;

- развитие умений применять технологии представления, преобразования и использования информации, оценивать возможности и области применения средств и инструментов ИКТ в современном производстве или сфере обслуживания;

- формирование представлений о мире профессий, связанных с изучаемыми технологиями, их востребованности на рынке труда.

## 1. Предметные результаты изучения курса:

### **Современные материальные, информационные и гуманитарные технологии и перспективы их развития**

Выпускник научится:

- называть и характеризовать актуальные управленческие, информационные технологии, технологии производства и обработки материалов, машиностроения;
- называть и характеризовать перспективные управленческие, информационные технологии, технологии производства и обработки материалов, машиностроения;
- объясняет на произвольно избранных примерах принципиальные отличия современных технологий производства материальных продуктов от традиционных технологий, связывая свои объяснения с принципиальными алгоритмами, способами обработки ресурсов, свойствами продуктов современных производственных технологий и мерой их технологической чистоты;
- проводить мониторинг развития технологий произвольно избранной отрасли на основе работы с информационными источниками различных видов.

**Выпускник получит возможность научиться:**

- приводить рассуждения, содержащие аргументированные оценки и прогнозы развития технологий в сферах производства и обработки материалов, машиностроения, производства продуктов питания, сервиса, информационной сфере.

### **Формирование технологической культуры и проектно-технологического мышления обучающихся**

Выпускник научится:

- следовать технологии, в том числе в процессе изготовления субъективно нового продукта;
- оценивать условия применимости технологии, в том числе с позиций экологической защищенности;
- прогнозировать по известной технологии выходы (характеристики продукта) в зависимости от изменения входов / параметров / ресурсов, проверяет прогнозы опытно-экспериментальным путем, в том числе самостоятельно планируя такого рода эксперименты;
- в зависимости от ситуации оптимизировать базовые технологии (затратность – качество), проводит анализ альтернативных ресурсов, соединяет в единый план несколько технологий без их видоизменения для получения сложносоставного материального или информационного продукта;
- проводить оценку и испытание полученного продукта;
- проводить анализ потребностей в тех или иных материальных или информационных продуктах;
- описывать технологическое решение с помощью текста, рисунков, графического изображения;
- анализировать возможные технологические решения, определять их достоинства и недостатки в контексте заданной ситуации;
- проводить и анализировать разработку и / или реализацию прикладных проектов, предполагающих:
  - изготовление материального продукта на основе технологической документации с применением элементарных (не требующих регулирования) и сложных (требующих регулирования / настройки) рабочих инструментов / технологического оборудования;
  - модификацию материального продукта по технической документации и изменения параметров технологического процесса для получения заданных свойств материального продукта;

- определение характеристик и разработку материального продукта, включая его моделирование в информационной среде (конструкторе);
  - встраивание созданного информационного продукта в заданную оболочку;
  - изготовление информационного продукта по заданному алгоритму в заданной оболочке;
  - проводить и анализировать разработку и / или реализацию технологических проектов, предполагающих:
    - оптимизацию заданного способа (технологии) получения требуемого материального продукта (после его применения в собственной практике);
    - обобщение прецедентов получения продуктов одной группы различными субъектами (опыта), анализ потребительских свойств данных продуктов, запросов групп их потребителей, условий производства с выработкой (процессированием, регламентацией) технологии производства данного продукта и ее пилотного применения; разработку инструкций, технологических карт для исполнителей, согласование с заинтересованными субъектами;
    - разработку (комбинирование, изменение параметров и требований к ресурсам) технологии получения материального и информационного продукта с заданными свойствами;
  - проводить и анализировать разработку и / или реализацию проектов, предполагающих:
    - планирование (разработку) материального продукта в соответствии с задачей собственной деятельности (включая моделирование и разработку документации);
    - планирование (разработку) материального продукта на основе самостоятельно проведенных исследований потребительских интересов;
    - разработку плана продвижения продукта;
  - проводить и анализировать конструирование механизмов, позволяющих решить конкретные задачи (с помощью стандартных простых механизмов, с помощью материального или виртуального конструктора).
    - **Выпускник получит возможность научиться:**
    - выявлять и формулировать проблему, требующую технологического решения;
    - модифицировать имеющиеся продукты в соответствии с ситуацией / заказом / потребностью / задачей деятельности и в соответствии с их характеристиками разрабатывать технологию на основе базовой технологии;
    - технологизировать свой опыт, представлять на основе ретроспективного анализа и унификации деятельности описание в виде инструкции или технологической карты;
    - оценивать коммерческий потенциал продукта и / или технологии.
- Построение образовательных траекторий и планов в области профессионального самоопределения**
- Выпускник научится:
- характеризовать группы профессий, обслуживающих технологии в сферах производства и обработки материалов, машиностроения, производства продуктов питания, сервиса, информационной сфере, описывает тенденции их развития,
  - характеризовать ситуацию на региональном рынке труда, называет тенденции ее развития,
  - разъяснять социальное значение групп профессий, востребованных на региональном рынке труда,
  - характеризовать группы предприятий региона проживания,
  - характеризовать учреждения профессионального образования различного уровня, расположенные на территории проживания обучающегося, об оказываемых ими образовательных услугах, условиях поступления и особенностях обучения,
  - анализировать свои мотивы и причины принятия тех или иных решений,

- анализировать результаты и последствия своих решений, связанных с выбором и реализацией образовательной траектории,
- анализировать свои возможности и предпочтения, связанные с освоением определенного уровня образовательных программ и реализацией тех или иных видов деятельности,
- получит опыт наблюдения (изучения), ознакомления с современными производствами в сферах производства и обработки материалов, машиностроения, производства продуктов питания, сервиса, информационной сфере и деятельностью занятых в них работников,
- получит опыт поиска, извлечения, структурирования и обработки информации о перспективах развития современных производств в регионе проживания, а также информации об актуальном состоянии и перспективах развития регионального рынка труда.

**Выпускник получит возможность научиться:**

- предлагать альтернативные варианты траекторий профессионального образования для занятия заданных должностей;
- анализировать социальный статус произвольно заданной социально-профессиональной группы из числа профессий, обслуживающих технологии в сферах производства и обработки материалов, машиностроения, производства продуктов питания, сервиса, информационной сфере.

**По годам обучения результаты: 8 класс**

По завершении учебного года обучающийся:

- называет и характеризует актуальные и перспективные технологии обработки материалов, технологии получения материалов с заданными свойствами;
- характеризует современную индустрию питания, в том числе в регионе проживания, и перспективы ее развития;
- называет и характеризует актуальные и перспективные технологии транспорта;
- называет характеристики современного рынка труда, описывает цикл жизни профессии, характеризует новые и умирающие профессии, в том числе на предприятиях региона проживания,
- характеризует ситуацию на региональном рынке труда, называет тенденции её развития;
- перечисляет и характеризует виды технической и технологической документации
- характеризует произвольно заданный материал в соответствии с задачей деятельности, называя его свойства (внешний вид, механические, электрические, термические, возможность обработки), экономические характеристики, экологичность (с использованием произвольно избранных источников информации),
- объясняет специфику социальных технологий, пользуясь произвольно избранными примерами, характеризует тенденции развития социальных технологий в 21 веке, характеризует профессии, связанные с реализацией социальных технологий,
- разъясняет функции модели и принципы моделирования,
- создаёт модель, адекватную практической задаче,
- отбирает материал в соответствии с техническим решением или по заданным критериям,
- составляет рацион питания, адекватный ситуации,
- планирует продвижение продукта,
- регламентирует заданный процесс в заданной форме,
- проводит оценку и испытание полученного продукта,
- описывает технологическое решение с помощью текста, рисунков, графического изображения,

- получил и проанализировал опыт лабораторного исследования продуктов питания,
- получил и проанализировал опыт разработки организационного проекта и решения логистических задач,
- получил опыт анализа объявлений, предлагающих работу
- получил и проанализировал опыт проектирования и изготовления материального продукта на основе технологической документации с применением элементарных (не требующих регулирования) и сложных (требующих регулирования / настройки) рабочих инструментов / технологического оборудования,
- получил и проанализировал опыт создания информационного продукта и его встраивания в заданную оболочку,
- получил и проанализировал опыт разработки (комбинирование, изменение параметров и требований к ресурсам) технологии получения материального и информационного продукта с заданными свойствами.
- продукта (на основании собственной практики использования этого способа).
- получил и проанализировал опыт выполнения чертежей с применением компьютерных программ инструменты, принадлежности и материалы для выполнения чертежей

## 2. Метапредметные результаты изучения курса:

### *познавательные УУД:*

- алгоритмизированное планирование процесса познавательно-трудовой деятельности;
- определение адекватных имеющимся организационным и материально-техническим условиям способов решения учебной или трудовой задачи на основе заданных алгоритмов;
- самостоятельная организация и выполнение различных творческих работ по созданию технических изделий;
- моделирование технических объектов и технологических процессов;
- выявление потребностей, проектирование и создание объектов, имеющих потребительскую стоимость;
- диагностика результатов познавательно-трудовой деятельности по принятым критериям и показателям;
- общеучебные и логические действия (анализ, синтез, классификация, наблюдение, построение цепи рассуждений, доказательство, выдвижение гипотез и их обоснование);
- исследовательские и проектные действия;
- осуществление поиска информации с использованием ресурсов библиотек и Интернета;
- выбор наиболее эффективных способов решения учебных задач;
- формулирование определений понятий;
- соблюдение норм и правил культуры труда в соответствии с технологической культурой производства;
- соблюдение норм и правил безопасности познавательно-трудовой деятельности и созидательного труда;

### *коммуникативные УУД:*

- умение работать в команде, учитывая позицию других людей, организовывать и планировать учебное сотрудничество, слушать и выступать, проявлять инициативу, принимать решения;
- владение речью;

### *регулятивные УУД:*

- целеполагание и построение жизненных планов во временной перспективе;
- самоорганизация учебной деятельности (целеполагание, планирование, прогнозирование, самоконтроль, самокоррекция, волевая регуляция, рефлексия);



- саморегуляция.

### **3. Личностные результаты изучения предмета:**

- проявление познавательного интереса и активности в данной области предметной технологической деятельности;
- мотивация учебной деятельности;
- овладение установками, нормами и правилами научной организации умственного и физического труда;
- самоопределение в выбранной сфере будущей профессиональной деятельности;
- смыслообразование (установление связи между мотивом и целью учебной деятельности);
- самооценка умственных и физических способностей для труда в различных сферах с позиций будущей социализации;
- нравственно-эстетическая ориентация;
- реализация творческого потенциала в духовной и предметно-продуктивной деятельности;
- развитие готовности к самостоятельным действиям;
- развитие трудолюбия и ответственности за качество своей деятельности;
- гражданская идентичность (знание своей этнической принадлежности, освоение национальных ценностей, традиций, культуры, эмоционально положительное принятие своей этнической идентичности);
- проявление технико-технологического и экономического мышления;
- экологическое сознание (знание основ здорового образа жизни, здоровьесберегающих технологий, правил поведения в чрезвычайных ситуациях, бережное отношение к природным и хозяйственным ресурсам).

#### **Виды контроля**

- вводный – осуществляется в начале каждого урока, актуализирует ранее изученный учащимися материал, позволяет определить их уровень подготовки к уроку;
- промежуточный - осуществляется внутри каждого урока. Стимулирует активность, поддерживает интерактивность обучения, обеспечивает необходимый уровень внимания, позволяет убедиться в усвоении учащимим порций материала;
- проверочный – осуществляется в конце каждого урока; позволяет убедиться, что цели, поставленные на уроке достигнуты, учащиеся усвоили понятия, предложенные им в ходе урока;
- итоговый – осуществляется по завершении крупного блока или всего курса; позволяет оценить знания и умения.

#### Формы итогового контроля:

- зачет по опросному листу;
- тест;
- творческая работа;
- защита проекта.

#### Критерии оценивания:

- тематический;
- текущий.

Контроль теоретических знаний учащихся происходит в форме фронтального опроса, проверки домашних заданий, тестирования по тематическим разделам курса. Контроль практических умений и навыков происходит путем приема индивидуальных заданий, выполняемых учащимися на компьютерах.

#### **Критерии оценивания предметных результатов**

В критерии оценки, определяющие подготовку учащегося, входят:

- общая подготовленность, организация рабочего места, научность, технологичность и логика изложения материала;
- уровень освоения теоретического материала, предусмотренного программой по предмету;
- умения использовать теоретические знания при выполнении текущих заданий, практических работ, упражнений;
- соблюдение этапов технологии изготовления, норм времени, качество выполнения технологических операций и приёмов;
- соблюдение правил санитарии, гигиены, техники безопасности.

Уровень подготовки оценивается в баллах:

5 – «отлично»;

4 – «хорошо»;

3 – «удовлетворительно»;

2 – «неудовлетворительно».

### **Критерии оценок выполнения учащимися графических заданий и лабораторно-практических работ:**

Балл «5» ставится, если учащийся:

- творчески планирует выполнение работы;
- самостоятельно и полностью использует знания программного материала;
- правильно и аккуратно выполняет задание;
- умеет пользоваться справочной литературой, наглядными пособиями, приборами и другими средствами.

Балл «4» ставится, если учащийся:

- правильно планирует выполнение работы;
- самостоятельно использует знания программного материала;
- в основном правильно и аккуратно выполняет задание;
- умеет пользоваться справочной литературой, наглядными пособиями, приборами и другими средствами.

Балл «3» ставится, если учащийся:

- допускает ошибки при планировании выполнения работы;
- не может самостоятельно использовать значительную часть знаний программного материала;
- допускает ошибки и неаккуратно выполняет задание;
- затрудняется самостоятельно использовать справочную литературу, наглядные пособия, приборы и другие средства.

Балл «2» ставится, если учащийся:

- не может правильно спланировать выполнение работы;
- не может использовать знания программного материала;
- допускает грубые ошибки и неаккуратно выполняет задание;
- не может самостоятельно использовать справочную литературу, наглядные пособия, приборы и другие средства.

### **Оценивание теста учащихся производится по следующей системе:**

Балл «5» - получают учащиеся, справившиеся с работой 100 - 90 %;

Балл «4» - ставится в том случае, если верные ответы составляют 80 % от общего количества;

Балл «3» - соответствует работа, содержащая 50 – 70 % правильных ответов.

### **Нормы оценки знаний, умений и компетентностей учащихся.**

ОТМЕТКА «5» ставится, если учащийся полностью усвоил учебный материал, может изложить его своими словами, самостоятельно подтверждает ответ конкретными примерами, правильно и обстоятельно отвечает на дополнительные вопросы учителя.

ОТМЕТКА «4» ставится, если учащийся в основном усвоил учебный материал, допускает незначительные ошибки в его изложении, подтверждает ответ конкретными примерами, правильно и обстоятельно отвечает на дополнительные вопросы учителя.

ОТМЕТКА «3» ставится, если учащийся не усвоил существенную часть учебного материала, допускает значительные ошибки в его изложении своими словами, затрудняется подтвердить ответ конкретными примерами, слабо отвечает на дополнительные вопросы.

ОТМЕТКА «2» ставится, если учащийся полностью не усвоил учебный материал, не может изложить его своими словами, не может привести конкретные примеры, не может ответить на дополнительные вопросы учителя.

#### **Нормы оценки практической работы** Организация труда

ОТМЕТКА «5» ставится, если полностью соблюдались правила трудовой и технологической дисциплины, работа выполнялась самостоятельно, тщательно спланирован труд и соблюдался план работы, предложенный учителем, рационально организовано рабочее место, полностью соблюдались общие правила ТБ, отношение к труду добросовестное, к инструментам – бережное, экономное.

ОТМЕТКА «4» ставится, если работа выполнялась самостоятельно, допущены незначительные ошибки в планировании труда, организации рабочего места, которые исправлены самостоятельно, полностью выполнялись правила трудовой и технологической дисциплины, правила ТБ.

ОТМЕТКА «3» ставится, если самостоятельность в работе была низкой, допущены нарушения трудовой и технологической дисциплины, правил ТБ.

ОТМЕТКА «2» ставится, если самостоятельность в работе отсутствовала, допущены грубые нарушения правил трудовой и технологической дисциплины, ТБ, которые повторялись после замечаний учителя.

#### **Приемы труда**

ОТМЕТКА «5» ставится, если все приемы труда выполнялись правильно, не было нарушений правил ТБ, установленных для данного вида работ.

ОТМЕТКА «4» ставится, если приемы труда выполнялись в основном правильно, допущенные ошибки исправлялись самостоятельно, не было нарушений правил ТБ.

ОТМЕТКА «3» ставится, если отдельные приёмы труда выполнялись неправильно, но отдельные ошибки исправлялись после замечаний учителя, допущены незначительные нарушения правил ТБ.

ОТМЕТКА «2» ставится, если неправильно выполнялись многие работы, ошибки повторялись после замечания учителя, неправильные действия привели к травме или поломке инструмента (оборудования).

#### **Качество изделия (работы)**

ОТМЕТКА «5» ставится, если изделие или другая работа выполнены с учетом установленных требований.

ОТМЕТКА «4» ставится, если изделие выполнено с незначительными отклонениями от заданных требований.

ОТМЕТКА «3» ставится, если изделие выполнено со значительными нарушениями заданных требований.

ОТМЕТКА «2» ставится, если изделие выполнено с грубыми нарушениями заданных требований или допущен брак.

#### **Критерии оценки проекта:**

1. Оригинальность темы и идеи проекта.
2. Конструктивные параметры (соответствие конструкции изделия; прочность, надежность; удобство использования).
3. Технологические критерии (соответствие документации; оригинальность применения и сочетание материалов; соблюдение правил техники безопасности).
4. Эстетические критерии (композиционная завершенность; дизайн изделия; использование традиций народной культуры).

5. Экономические критерии (потребность в изделии; экономическое обоснование; рекомендации к использованию; возможность массового производства).
6. Экологические критерии (наличие ущерба окружающей среде при производстве изделия; возможность использования вторичного сырья, отходов производства; экологическая безопасность).
7. Информационные критерии (стандартность проектной документации; использование дополнительной информации).

### Содержание учебного предмета

**Раздел 1. «Творческий проект» (1 час).** Взаимосвязь всех этапов проектной деятельности (поискового, конструкторского, технологического, заключительного). Основные и дополнительные компоненты проекта. Проведение исследований. Связь дизайна и технологии. Дизайн-анализ изделия. Дизайн-подход при выполнении проектов. Техника изображения объектов. Пожелание конечного потребителя (покупателя), рынка; функциональное назначение изделия, допустимые пределы стоимости, экологичность производства изделия и его эксплуатации, безопасность при пользовании изделием и др.

### **Раздел 2. «Бюджет семьи» (4 часов).**

Способы выявления потребностей семьи. Рациональные и ложные потребности. Потребительская корзина. Классификация рациональных вещевых потребностей. Потребительский портрет товара. Технология совершения покупок. Технология построения семейного бюджета. Постоянные расходы. Сбалансированный, дефицитный, избыточный бюджет. Хранение сбережений. Способы защиты прав потребителей. Определение качества товара. Технология ведения бизнеса. Разновидность организационно-правовых форм предприятия. Практическая работа «Исследование потребительских свойств товара». Практическая работа «Исследование составляющих бюджета своей семьи».

### **Раздел 3. «Технологии домашнего хозяйства» (2ч)**

Общие сведения о системах водоснабжения и канализации в доме. Простейшее сантехническое оборудование в доме. Общие сведения о системах водоснабжения и канализации. Основные элементы систем: санитарно-техническая арматура, водопроводные и канализационные трубы, шланги, соединительные детали, счетчики холодной и горячей воды, фильтры, раковины, душевые кабины, вентили, краны, смесители, сливной бачек. Системы горячего и холодного водоснабжения, канализации в доме. Устранение простых неисправностей водопроводных кранов и смесителей. Правила безопасного выполнения сантехнических работ

**Раздел 4. «Черчение» (19 ч.)** Значение черчения в практической деятельности людей. Краткие сведения об истории черчения. Современные методы выполнения чертежей с применением компьютерных программ. Цели и задачи изучения черчения в школе. Инструменты, принадлежности и материалы для выполнения чертежей. Рациональные приёмы работы инструментами. Организация рабочего места. Понятие о стандартах. Линии чертежа: сплошная толстая основная, штриховая, сплошная волнистая, штрихпунктирная и тонкая штрихпунктирная с двумя точками. Форматы Формат, рамка, основная надпись. Сведения о нанесении размеров на чертежах (выносная и размерная линия, стрелки, знаки диаметра, радиуса, толщины, длины, расположение размерных чисел). Понятие о симметрии. Виды симметрии. Применение и обозначение масштаба. Сведения о чертежном шрифте. Буквы, цифры и знаки на чертежах. Чертежи в системе прямоугольных проекций. Центральное и параллельное проецирование. Прямоугольные проекции. Выполнение изображений предметов на одной, двух и трех взаимно перпендикулярных плоскостях проекций. Расположение видов на чертеже и их названия: вид спереди, вид сверху, вид слева. Определение необходимого и достаточного числа видов на чертежах. Понятие о местных видах. Аксонометрические проекции. Получение аксонометрических проекций. Построение аксонометрических проекций. Косоугольная фронтальная

диметрическая и прямоугольная изометрическая проекции. Направление осей, показатели искажения, нанесение размеров. Аксонометрические проекции плоских и объемных фигур. Чтение и выполнение чертежей. Анализ геометрической формы предметов. Мысленное расчленение предмета на геометрические тела — призмы, цилиндры, конусы, пирамиды, шар и их части. Чертежи и аксонометрические проекции геометрических тел. Чертежи группы геометрических тел. Проекция вершин, ребер и граней предмета. Нахождение на чертеже вершин, ребер, образующих и поверхностей тел, составляющих форму предмета. Порядок построения изображений на чертежах. Нанесение размеров на чертежах с учетом формы предмета. Анализ графического состава изображений. Геометрические построения, необходимые при выполнении чертежей. Выполнение чертежей предметов с использованием геометрических построений: деление отрезка, окружности и угла на равные части; сопряжений. Порядок чтения чертежей деталей. Творческий проект «Технический рисунок».

**Раздел 5 «Электротехника» (2ч)** Источники, приемники и проводники электрического тока. Представление об элементарных устройствах, участвующих в преобразовании энергии и передаче ее от предшествующего элемента к последующему. Влияние электротехнических и электронных приборов и устройств на здоровье человека. Пути экономии электроэнергии. Правила безопасности. Профессии, связанные с производством, эксплуатацией и обслуживанием электротехнических установок. Бытовые электроосветительные и электронагревательные приборы. Технические характеристики ламп накаливания и люминесцентных энергосберегающих ламп. Общие сведения об устройстве и правилах эксплуатации микроволновых печей, холодильников, стиральных машин. Правила безопасного пользования бытовыми электроприборами. Профессии, связанные с обслуживанием и ремонтом бытовых электроприборов. Творческий проект «Плакат по электробезопасности».

**Раздел 6. «Современное производство и профессиональное самоопределение» (6 ч)** Профессиональное образование. Внутренний мир человека и профессиональное самоопределение. Проектирование профессионального плана и его коррективы с учетом интересов, склонностей, способностей обучающихся, требований, предъявляемых профессией к человеку, и состояния рынка труда. Роль темперамента и характера в профессиональном самоопределении. Психические процессы, важные для профессионального самоопределения. Мотивы выбора профессии. Профессиональная проба. Практическая работа «Моя профессиограмма». Практическая работа «Определение уровня своей самооценки». Практическая работа «Определение своих склонностей». Творческий проект «Мой профессиональный выбор»

### **Учебно-методическое обеспечение образовательного процесса**

1. Казакевич В. М., Пичугина Г. В. Технология: 8 класс: учебник для учащихся общеобразовательных учреждений /— М.: Просвещение, 2020. —255с., ФГОС
2. Казакевич В. М., Пичугина Г. В. Технология. Методическое пособие 5-9 классы: учебное пособие для учащихся общеобразовательных учреждений /— М.: Просвещение, 2020. — 96с, ФГОС
3. Технология. Рабочие программы. 5-9 классы: В. М. Казакевич, Г. В. Пичугина, Г. Ю. Семенова. — М., : Просвещение, 2020.
4. Черчение : 9 класс : учебник Автор(ы): А. Д. Ботвинников, В. Н. Виноградов, И. С. Вышнепольский ООО «ДРОФА»

### **Список литературы для учащихся:**

1. Казакевич В. М., Пичугина Г. В. Технология: 8 класс: учебник для учащихся общеобразовательных учреждений /– Казакевич В. М, М.: Просвещение, 2020. – 255, с. ФГОС
2. Черчение : 9 класс : учебник Автор(ы): А. Д. Ботвинников, В. Н. Виноградов, И. С. Вышнепольский ООО «ДРОФА»

**Интернет - ресурсы:**

<http://do2.rcokoit.ru>); <https://resh.edu.ru/>; <https://infourok.ru/>; <https://www.yaklass.ru/>;  
<https://zoom.us/>); <https://videouroki.net/>; <http://www.woll-rus.ru>; <http://shei-sama.ru>;  
<http://www.remontsrem.ru/>; <http://gardenweb.ru>; <http://www.kvartira-box.ru>; <http://strana-sovetov.com>;  
<http://elhovka.narod.ru> ;<http://festival.1september.ru>; <http://school-collection.edu.ru/>; <http://fcior.edu.ru/>; <http://tehnologiya.ucoz.ru/>; <http://festival.1september.ru/>.